

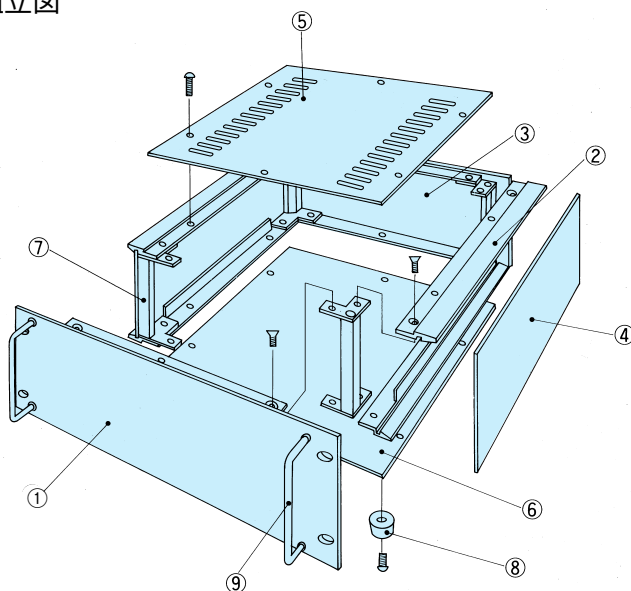
ERH SERIES

ERH型取手付EIAラックケース



- カスタム製品（穴加工・シルク印刷・塗装）については14-1P～29Pをご覧ください。
- CADデータ（DXF/DWG）でご依頼いただくと1000円割引、リピート注文品は5%割引致します。

立体組立図



特 徴

- ERHシリーズは高さが5種類、奥行き7種類の35サイズのラックケースシリーズです。
- パネル構造で、加工・シルク印刷・彫刻が大変しやすい組立式のEIA規格のラックケースです。
- 色は、シルバー（Sタイプ）とブラック（Bタイプ）の2種類のケースです。

構 成 内 容

- ERHケース用ACアルミシャーシはカタログ9-28Pを参照下さい。
- 構成部品図はカタログ9-17P～20Pを参照下さい。

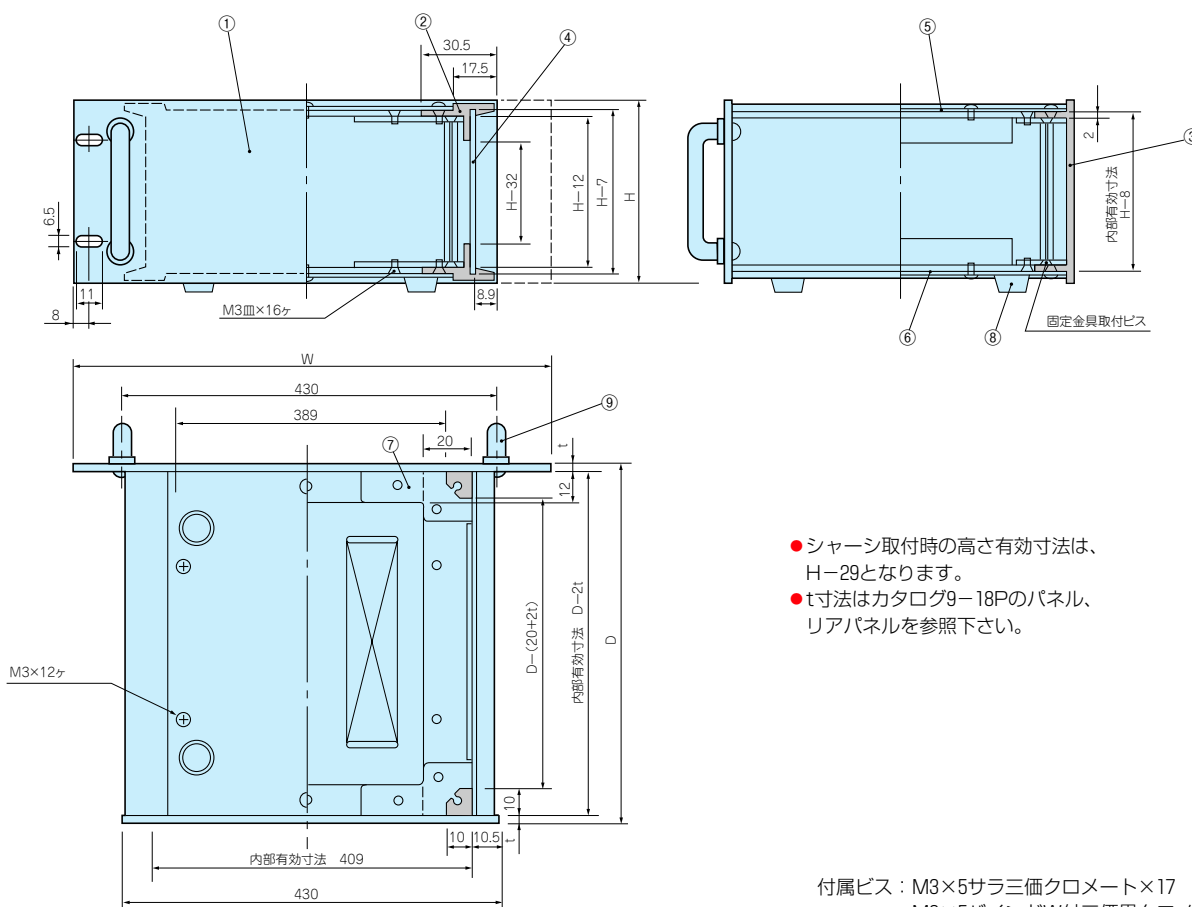
照 番	名 称	個 数	材 質	色／表面処理
1	パネル	1	A6063S-T5	HLシルバー・ブラックアルマイト
2	フレーム	4	A6063S-T5 (AE-303)	HLシルバー・ブラックアルマイト
3	リアパネル	1	A6063S-T5	HLシルバー・ブラックアルマイト
4	側板	2	A1050P t1.5	HLシルバー・ブラックアルマイト
5	天板	1	SPCC t1.0	黒塗装（レザートン）
6	底板	1	SPCC t1.0	黒塗装
7	固定金具	4	SPCC t2.0+A6063S-T5	三価クロメート+アルマイト
8	ゴム足（単品型番B-P3）	4	天然ゴム	ブラック
9	取手（座金付）	2	A5056S／真ちゅう	アルマイトクロム色・ブラック

●側板片面保護シート付です。目立ちにくいのでご注意ください。

●HL＝ヘアライン処理

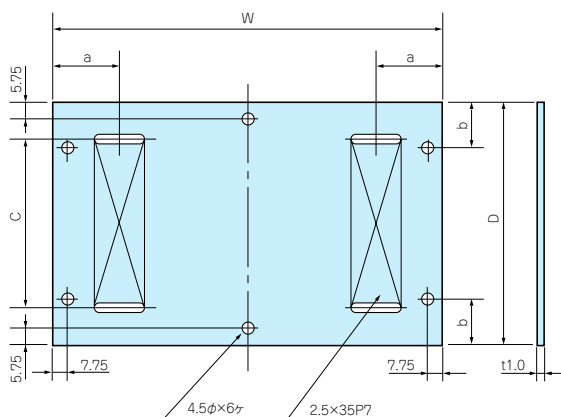
ERH外観寸法図

●製品のCADデータはホームページよりダウンロード可能です。



ER・ERH・JR・JRH 構成部品図

ER・ERH・JR・JRH天板

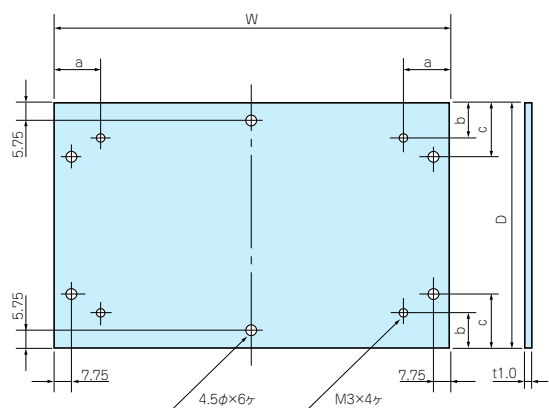


部 品 内 容

名 称	材 質	色／表面処理
天 板	SPCC t1.0	黒塗装 (レザートーン)

ケース幅×奥行	W	D	a	b	c	放熱穴
430×160	394.5	153.5	67.5	23.75	119	18
200	394.5	193.5	67.5	29.75	119	18
260	394.5	253.5	67.5	37.75	161	24
320	394.5	313.5	67.5	44.75	245	36
370	394.5	363.5	67.5	52.75	287	42
430	394.5	423.5	67.5	59.75	329	48
500	394.5	493.5	67.5	69.75	413	60

ER・ERH・JR・JRH底板

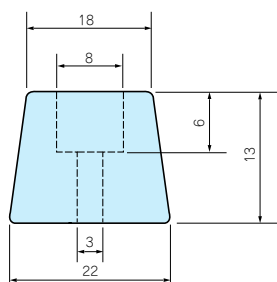


部 品 内 容

名 称	材 質	色／表面処理
底 板	SPCC t1.0	黒塗装

ケース幅×奥行	W	D	a	b	c
430×160	394.5	153.5	50	22	23.75
200	394.5	193.5	50	30	29.75
260	394.5	253.5	50	35	37.75
320	394.5	313.5	50	40	44.75
370	394.5	363.5	50	45	52.75
430	394.5	423.5	50	50	59.75
500	394.5	493.5	50	60	69.75

ER・ERH・JR・JRHゴム足

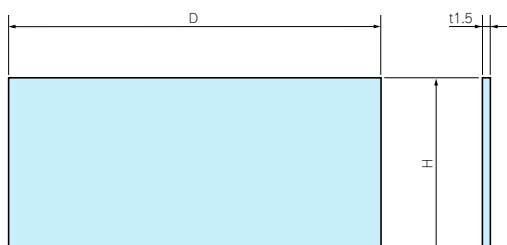


部 品 内 容

名 称	材 質	色／表面処理
ゴム足 (B-P3)	天然ゴム	ブラック

ER・ERH・JR・JRH 構成部品図

ER・ERH・JR・JRH側板



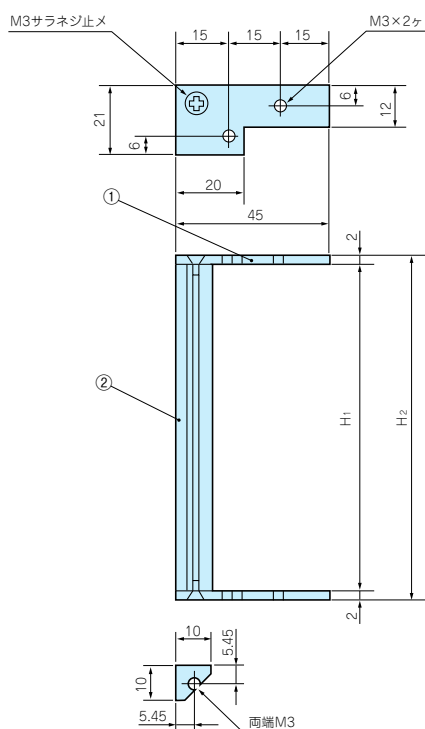
部 品 内 容

色 記 号	材 質	色／表面処理
S	A1050P t1.5	ヘアラインシルバーアルマイト
B	A1050P t1.5	ヘアラインブラックアルマイト

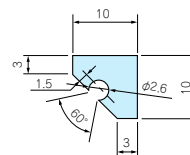
ケース高さ	H	D(160)	D(200)	D(260)	D(320)	D(370)	D(430)	D(500)
44	37	154	194	254	314	364	424	494
49	42	154	194	254	314	364	424	494
88	81	154	194	254	314	364	424	494
99	92	154	194	254	314	364	424	494
132.5	125.5	154	194	254	314	364	424	494
149	142	154	194	254	314	364	424	494
177	170	154	194	254	314	364	424	494
199	192	154	194	254	314	364	424	494
221.5	214.5	154	194	254	314	364	424	494
249	242	154	194	254	314	364	424	494
299	292	154	194	254	314	364	424	494

●片面保護シート付です。目立ちにくいのでご注意ください。

ER・ERH・JR・JRH固定金具



支柱フレーム



部 品 内 容

照 番	名 称	個 数	材 質	色／表面処理
1	固定取付板	2	SPCC t2.0	三価クロメート
2	支柱	1	A6063S-T5	シルバーアルマイト

ケース高さ	H1	H2
44	27.8	31.8
49	32.8	36.8
88	71.8	75.8
99	82.8	86.8
132.5	116.3	120.3
149	132.8	136.8
177	160.8	164.8
199	182.8	186.8
221.5	205.3	209.3
249	232.8	236.8
299	282.4	286.4



型番目次/
Photo INDEX

1

プラスチック
ケース

2

防水・防塵
樹脂ボックス

3

防水・防塵 アルミ/
ステンレスボックス

4

端子ボックス/
防水コネクタ

5

アルミサッシ
ケース

6

アルミフレーム/
ヒートシンクケース

7

メタルケース

8

フリーサイズ
ケース

9

ラックケース/
サブラック

10

看板/
ラックパネル

11

電池ボックス/
ホルダー

12

アクセサリ/
シールド/
熱対策部品

13

機構材

14

カスタム製品



技術資料



標準価格表

AC・AC-K SERIES

ER・ERH・JR・JRH
SL・OS・PSL **オプション部品**

●製品のCADデータはホームページよりダウンロード可能です。

AC型ER・ERH・JR・JRH用アルミシャーシ SL・OS・PSL



構成内容

照番	名 称	個数	材 質	表面処理
1	シャーシ	1	A1050P t2.0	無処理
2	シャーシ取付台	2	A1050P t2.0	無処理

付属ビス：M3×10サラ三価クロメート×5
M3×6バインドニッケル×5
M3用平ワッシャーニッケル×5
M3用ナット三価クロメート×5

機種内容

型 番	W	D	a	b	SL・OS・PSLケース幅×奥行 W×D	JR・JRH・ER・ERHケース幅×奥行 W×D	自重(g)	標準価格
AC16-43	143	367	21.5	379	—	480 (482.6) × 160	370	1,980
20-43	183	367	24.5	379	—	480 (482.6) × 200	460	2,280
26-43	243	367	31.5	379	—	480 (482.6) × 260	610	2,610
32-43	303	367	39.5	379	—	480 (482.6) × 320	740	3,070
37-43	353	367	46.5	379	—	480 (482.6) × 370	860	3,450
43-23	413	167	54.5	179	430×230	—	540	2,600
43-33	413	267	54.5	279	430×330	—	770	3,160
43-43	413	367	54.5	379	430×430	480 (482.6) × 430	990	3,890
43-55	413	487	54.5	499	430×550	—	1,280	4,730
50-43	483	367	64.5	379	—	480 (482.6) × 500	1,160	4,450

AC-K型シャーシ補強金具

特徴

- シャーシに荷重を掛けた場合などのシャーシ中心部のたわみを防ぐための補強金具としてお使い下さい。
(実際に採用される場合は、必ず製品の耐荷重試験で確認して下さい。)
- シャーシに取り付ける場合はシャーシに穴加工が必要になります。

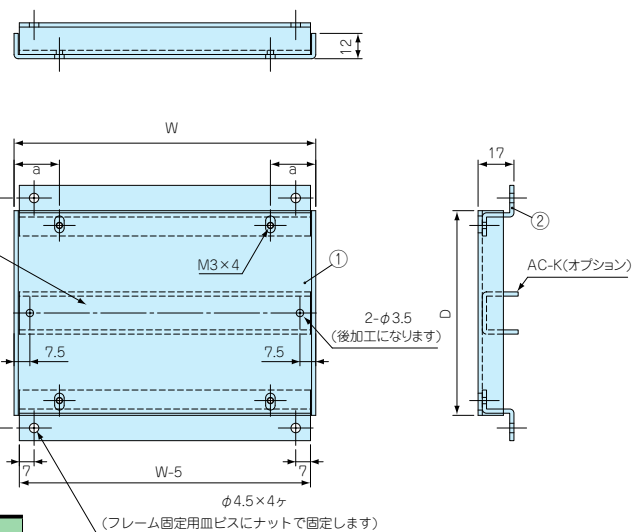
構成内容

名 称	個 数	材 質	色/表面処理
シャーシ補強金具	1	A1050P t2.0	無処理

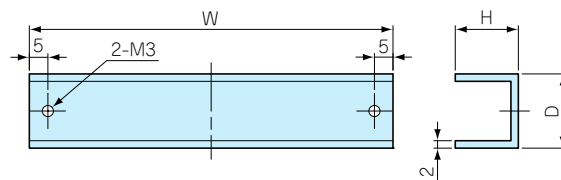
機種内容

型 番	W	H	D	t	対応シャーシ	標準価格
AC-K138	138	17	20	2.0	AC16-43	540
AC-K178	178	17	20	2.0	AC20-43	590
AC-K238	238	17	20	2.0	AC26-43	620
AC-K298	298	17	20	2.0	AC32-43	700
AC-K348	348	17	20	2.0	AC37-43	770
AC-K408	408	17	20	2.0	AC43-23 AC43-33 AC43-43 AC43-55	850
AC-K478	478	17	20	2.0	AC50-43	890

付属ビス：M3×8/バインドニッケル×2
M3平ワッシャーニッケル×2



●外観写真は、5-52Pをご覧ください。



型番目次/
Photo INDEX

1
プラスチック
ケース

2
防水・防塵
樹脂ボックス

3
防水・防塵
アルミ/
ステンレスボックス

4
端子ボックス/
防水コネクタ

5
アルミサッシ
ケース

6
アルミフレーム/
ヒートシンクケース

7
メタルケース

8
フリーサイズ
ケース

9
ラックケース/
サブラック

10
機板/
ラックパネル

11
電池ボックス/
ホルダー

12
アクセサリー/
シールド/
熱対策部品

13
機構材

14
カスタム製品

技
技術資料

価
標準価格表