

独立 2 素子内蔵複合デジタル トランジスタ

EMD3 / UMD3N / IMD3A

●特長

- 1) EMT、UMT、SMT パッケージに DTA114E と DTC114E を内蔵している。
- 2) EMT3、UMT3、SMT3 の自動装着機により、装着が可能である。
- 3) 各デジタルトランジスタの素子間は独立しているため相互干渉がない。
- 4) 実装コスト及び面積が半減できる。

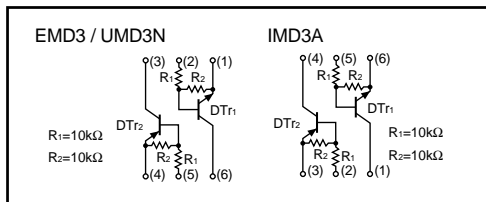
●構造

エピタキシャルプレーナ形

NPN / PNP シリコントランジスタ (抵抗内蔵タイプ)

以下の特性は DT_{r1}、DT_{r2} について符号が逆で共通です。
ただし、PNP デジタルトランジスタ DT_{r2} の “-” 符号は省略しております。

●内部等価回路図



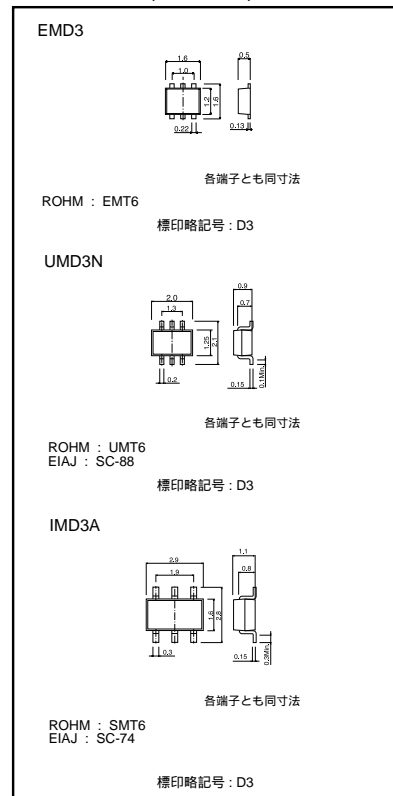
●絶対最大定格 (Ta=25°C)

Parameter	Symbol	Limits	Unit
電源電圧	V _{CC}	50	V
入力電圧	V _{IN}	-10	V
		40	
出力電流	I _o	50	mA
	I _{C (Max.)}	100	
許容損失	Pd	150 (TOTAL)	mW
		300 (TOTAL)	
接合部温度	T _j	150	°C
保存温度範囲	T _{stg}	-55~+150	°C

*1 1素子あたり120mWを超えないこと。

*2 1素子あたり200mWを超えないこと。

●外形寸法図 (Unit : mm)



トランジスタ

●電気的特性 (Ta=25°C)

Parameter	Symbol	Min.	Typ.	Max.	Unit	Conditions
入力電圧	$V_{(off)}$	-	-	0.5	V	$V_{CC}=5V, I_o=100\mu A$
	$V_{(on)}$	3	-	-		$V_o=0.3V, I_o=10mA$
出力電圧	$V_{(on)}$	-	0.1	0.3	V	$I_o=10mA, I_i=0.5mA$
入力電流	I_i	-	-	0.88	mA	$V_i=5V$
出力電流	$I_{(off)}$	-	-	0.5	μA	$V_{CC}=50V, V_i=0V$
直流電流増幅率	G_i	30	-	-	-	$V_o=5V, I_o=5mA$
利得帯域幅積	f_T	-	250	-	MHz	$V_{CE}=10V, I_E=-5mA, f=100MHz$ *
入力抵抗	R_1	7	10	13	k Ω	-
抵抗比率	R_2/R_1	0.8	1	1.2	-	-

* は構成トランジスタの特性です。

●包装仕様

Type	包装名	テーピング		
	記号	T2R	TR	T108
	基本発注単位 (個)	8000	3000	3000
EMD3	○	—	—	—
UMD3N	—	○	—	—
IMD3A	—	—	—	○

●電気的特性曲線

DTr1 (NPN)

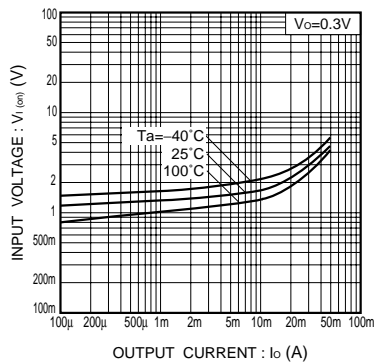


Fig.1 入力電圧 - 出力電流 (ON特性)

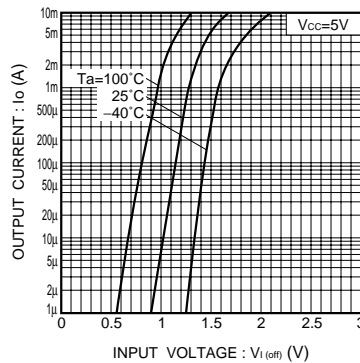


Fig.2 出力電流 - 入力電圧 (OFF特性)

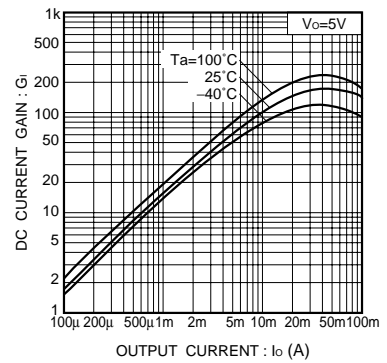


Fig.3 直流電流増幅率 - 出力電流特性

トランジスタ

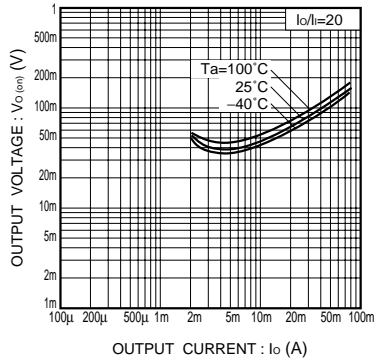


Fig.4 出力電圧 - 出力電流特性

DT_{r2} (PNP)

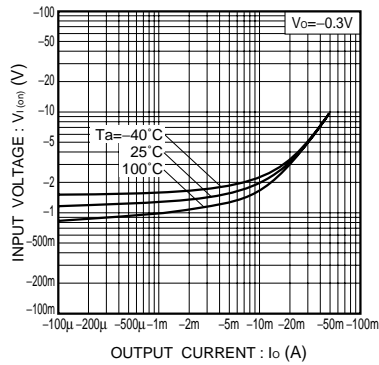


Fig.5 入力電圧 - 出力電流 (ON特性)

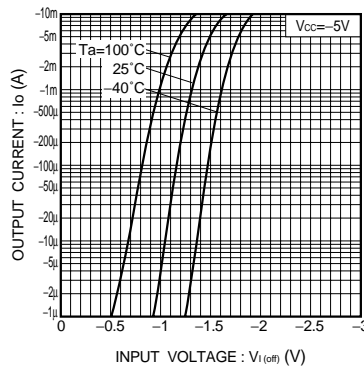


Fig.6 出力電流 - 入力電圧 (OFF特性)

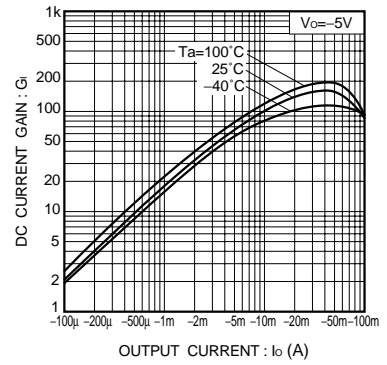


Fig.7 直流電流増幅率 - 出力電流特性

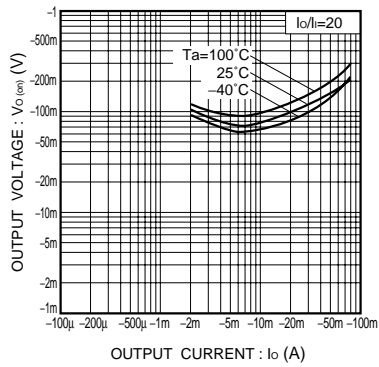


Fig.8 出力電圧 - 出力電流特性

ご 注 意

本資料の一部または全部をロームの許可なく、転載・複写することを堅くお断りします。
本資料の記載内容は改良などのため予告なく変更することがあります。
本資料に記載されている内容は製品のご紹介資料です。ご使用にあたりましては、別途仕様書を必ずご請求のうえ、ご確認ください。
本資料に記載されております応用回路例やその定数などの情報につきましては、本製品の標準的な動作や使い方を説明するものです。したがって、量産設計をされる場合には、外部諸条件を考慮していただきますようお願いいたします。
本資料に記載されております製品の使用に関する応用回路例・情報・諸データは、あくまで一例を示すものであり、これらの使用に起因する工場所有権に関する諸問題につきましては、ロームは一切その責任を負いかねますのでご了承ください。
本資料に記載されております製品の販売に関し、その製品自体の使用・販売、その他の処分以外にはロームの所有または管理している工業所有権など知的財産権またはその他のあらゆる権利について明示的にも黙視的にも、その実施または利用を買主に許諾するものではありません。
本資料に記載されております製品および技術のうち「外国為替及び外国貿易法」に該当する製品または技術を輸出する場合、または国外に提供する場合、同法に基づく許可が必要です。
本製品は「耐放射線設計」はなされていません。

本資料に掲載されております製品は、一般的な電子機器（AV機器、OA機器、通信機器、家電製品、アミューズメント機器など）への使用を意図しています。
極めて高度な信頼性が要求され、その製品の故障や誤動作が直接人命に関わるような機器・装置（医療機器、輸送機器、航空宇宙機、原子力制御、燃料制御、各種安全装置など）へのご使用を検討される際は、事前にローム営業窓口までご相談願います。
ロームは常に品質・信頼性の向上に取り組んでおりますが、種々の要因で故障することもあり得ます。ローム製品は故障した際、その影響により人身事故、火災損害等が起こらないようご使用機器でのデレーティング、冗長設計、延焼防止、フェイルセーフ等の安全確保をお願いします。定格を越えたご使用や使用上の注意書きが守られていない場合、いかなる損害もロームは責任を負うものではありません。

ローム製品のご検討ありがとうございます。より詳しい資料やカタログなどご用意しておりますので、お問合せください。

ROHM Customer Support System

日本 / アジア / ヨーロッパ / アメリカ

www.rohm.co.jp

その他、お問合せ先 webmaster@rohm.co.jp